

R48 + ASTL

Tülle-Schraube-Kombination als selbstjustierender Befestiger für Gefälledämmplatten sowie Abdichtungsbahnen auf Betondächern



EIGENSCHAFTEN

Zu verwenden für: Beton
Antrieb: Torx-25 Antrieb
Werkzeuge: BIT-T25
Schraubendurchmesser: Ø 6,1 mm
Klemmlänge: 70–860 mm
Benötigte Länge: Aufbau + 30 mm
Benötigter Bohrloch-Ø: 5 mm
Benötigte Bohrlochtiefe: 35 mm

PRÜFUNGEN UND ZERTIFIKATE

Sintef Zulassung 2516
ETA Zulassung 08/0285

Aufbaustärke	Tülle	Schraube	Verkaufseinheit	Art.-Nr.
70 – 90 mm	60 mm	80 mm	250	astlr48070090
90 – 130 mm	80 mm	100 mm	250	astlr48070130
130 – 170 mm	120 mm	100 mm	250	astlr48130170
160 – 250 mm	150 mm	150 mm	250	astlr48160250
230 – 340 mm	210 mm	180 mm	250	astlr48230340
340 – 460 mm	330 mm	180 mm	250	astlr48340460
460 – 560 mm	430 mm	180 mm	250	astlr48460560
560 – 660 mm	530 mm	180 mm	250	astlr48560660
660 – 760 mm	630 mm	180 mm	250	astlr48660760
760 – 860 mm	730 mm	180 mm	250	astlr48760860

weitere auf Anfrage

ZUBEHÖR




BIT

In verschiedenen Längen erhältlich. Gilt für das gesamte Sortiment



BIT Extender

Arbeiten Sie schnell und ergonomisch. Kann für alle Hülse-Schrauben-Kombinationen verwendet werden



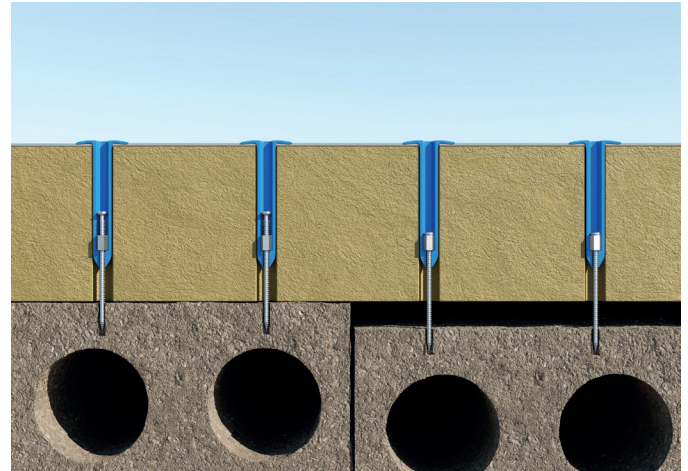

Schraubbit M6



Hüfttasche

Gürteltasche für Hülse-Schrauben-Kombinationen

ANWENDUNG



ZUBEHÖR



BIT

In verschiedenen Längen erhältlich. Gilt für das gesamte Sortiment



BIT Extender

Arbeiten Sie schnell und ergonomisch. Kann für alle Hülse-Schrauben-Kombinationen verwendet werden



Schraubbit M6



Hüfttasche

Gürteltasche für Hülse-Schrauben-Kombinationen



Hammerbohrer konisch

Zu verwenden mit Bohrverlängerung



Hammerbohrer



Bohrverlängerung